

Ref. : VPE 4409-N03

Rev. : Initial

Date : 01/03/2017

Page : 1/1

# ДИСКОВЫЙ ПОВОРОТНЫЙ ЗАТВОР МЕЖФЛАНЦЕВЫЙ ТЕКЛАРЖ С ПНЕВМАТИЧЕСКИМ ПРИВОДОМ ДВУХСТОРОННЕГО ДЕЙСТВИЯ

VPE 4409-N03



## ПРИМЕНЕНИЕ

Вода, сточные воды.

## ОБЩИЕ ТЕХНИЧЕСКИЕ ХАРАКТЕРИСТИКИ

Разработан по норме NF EN 593.

100% герметичность в двух направлениях.

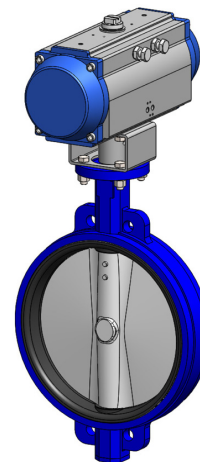
Манжета с внутренним усилением алюминием позволяет уменьшить крутящий момент.

Два типа конструкции корпуса:

- Межфланцевое исполнение с проушинами с Ду350 по Ду600;

- С центровочным фланцем с гладкими проушинами с Ду700 по Ду1200.

Самосмазывающиеся прокладки из медного сплава.



## ИСПОЛНЕНИЕ

10	1	Пневмопривод	
9	1	Крышка	Ковкий чугун
8		Вкладыш	Медный сплав
7	1	Кольцевая прокладка	Нитрил
6		Вкладыш	Медный сплав
5	1	Манжета	Жаростойкий ЭПДМ
4		Шпонка	Нерж.сталь 410
3	1	Диск	Нерж.сталь CF8M
2		Шток	Нерж.сталь 410
1	1	Корпус	Ковкий чугун EN-GJS400-15
Поз.	Кол-во	Описание	Материал

## РАЗМЕРЫ

Ду		A	B	C	ØD	ISO	ØD1	п-Ø	4-M	g°	Код привода	H	M	N	Вес (кг)
мм	дюйм														
350	14"	368	267	76,5	333,5	F14	460	16-23	-	22,5	TDA160	269	161	456	90
400	16"	400	309	102	389,6	F14	515	16-28	-	22,5	TDA190	304	189	534	130
450	18"	422	340	114	440,5	F14	565	20-28	-	18	TDA210	332	210	536	165
500	20"	442	365	127	491,6	F14	620	20-28	-	18	TDA240	371	245	612	193
600	24"	562	459	151	592,5	F16	725	20-31	-	18	TDA270	419	273	718	323
700	28"	624	520	163	695	F25	840	20-31	4-M27	15	TDA300	447	335	784	491
800	32"	672	591	188	794,7	F25	950	20-34	4-M30	15	TDA350	503	385	845	635
900	36"	720	656	203	864,7	F25	1050	24-34	4-M30	12,85	TDA400	562	520	956	872
1000	40"	800	722	216	965	F25	1160	24-37	4-M33	12,85	-	-	-	-	-
1200	48"	941	864	276	1160,6	F30	1380	28-41	4-M36	11,25	-	-	-	-	-

## РАБОЧИЕ УСЛОВИЯ

Максимальное рабочее давление: 10 бар.

Максимальная рабочая температура: - 15 °C / +130°C.

Кратковременная максимальная температура: -30°C / +150°C.

## НОРМЫ И СТАНДАРТЫ

Производство в соответствии с Европейской Директивой 2014/68/UE "Оборудование для работы под давлением": модуль H.

Строительная длина соответствует нормам

EN 558-1 серия 20, ISO 5752 серия 20, DIN 3202.

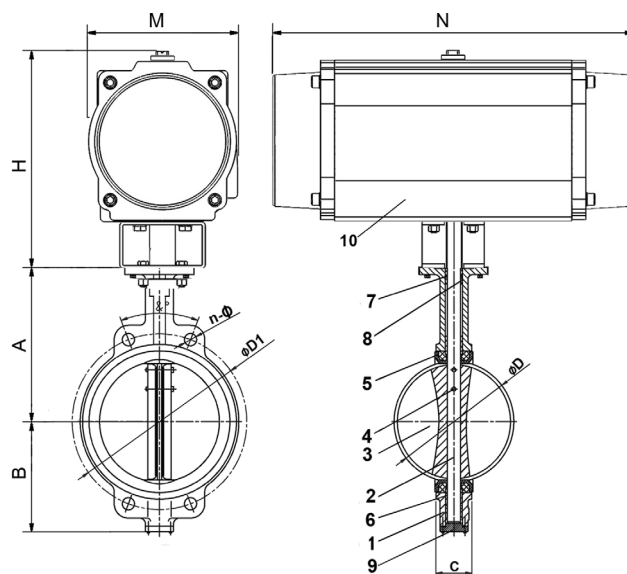
Межфланцевый монтаж Ру10 согласно норме EN1092-2.

Испытания проведены по нормам EN 12266-1,

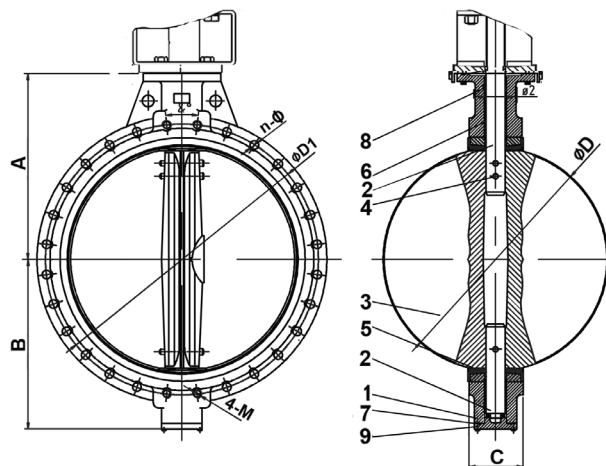
DIN 3230, BS 5154 et ISO 5208:

Корпус: 15 бар.

Седло: 11 бар.



Ду350 - Ду600



Ду700 - Ду1200